



Programa de Fortalecimiento de la Calidad en Instituciones Educativas
Formato de apoyo para analizar el Seguimiento Académico de proyectos PROFOCIE 2015



Universidad Autónoma de Yucatán

P/PROFOCIE-2015 *Aseguramiento de la capacidad y competitividad académicas y de la atención integral de los estudiantes.*
-31MSU0098J-13

No. OP	Descripción del Objetivo Particular						
01	Incrementar la competitividad de los PE de licenciatura						
No. MA	Descripción de la Meta Académica	Valores Cualitativos			Valores Financieros		
		Programado	Alcanzado	%	Programado	Ejercido	%
1	Mantener la calidad de los PE por acreditar, acreditados y de educación continua	4.00	4.00	100.00	496,955.00	374,107.41	75.28
2	Atender la mayor matrícula posible en función de la capacidad instalada y los recursos humanos y materiales disponibles en beneficio de los 4 PE de licenciatura.	4.00	4.00	100.00	48,227.00	0.00	0.00
3	Consolidar la instrumentación del sistema de gestión de calidad en beneficio de 7 PE	1.00	1.00	100.00	39,185.00	14,268.92	36.41

No. MA	Trimestre 1			Trimestre 2		
	Meta Programada	Meta	Monto Alcanzado	Meta Programada	Meta	Monto Alcanzado
1	0.00	4.00	0.00	0.00	0.00	374,107.41
2	0.00		0.00	0.00	4.00	0.00
3	0.00		0.00	0.00	1.00	14,268.92

No. MA	Observación
1	Se está realizando el proceso de el equipamiento de los laboratorios docentes en beneficio de los 4 PE de licenciatura
3	Se realizó un análisis de laboratorio de aguas residuales para la consolidación del Sistema de Gestión de Calidad (1)

No. OP	Descripción del Objetivo Particular						
02	Fortalecer los PE de posgrado reconocidos por el PNPC						
No. MA	Descripción de la Meta Académica	Valores Cualitativos			Valores Financieros		
		Programado	Alcanzado	%	Programado	Ejercido	%
2	Fortalecer la infraestructura de investigación para apoyar el trabajo de los tesis de posgrado los 2 PE que serán beneficiados.	2.00	2.00	100.00	40,310.00	40,310.00	100.00



No. MA	Trimestre 1			Trimestre 2		
	Meta Programada	Meta	Monto Alcanzado	Meta Programada	Meta	Monto Alcanzado
2	0.00		0.00	2.00	2.00	40,310.00

No. MA	Observación
2	Se fortaleció el equipamiento de los laboratorios que apoyan el trabajo de los tesis de posgrado

No. OP	Descripción del Objetivo Particular						
03	Fortalecer la formación integral de los estudiantes						
No. MA	Descripción de la Meta Académica	Valores Cualitativos			Valores Financieros		
		Programado	Alcanzado	%	Programado	Ejercido	%
3	Promover la participación de los estudiantes como ponentes en eventos especializados	1.00	0.00	0.00	5,897.00	0.00	0.00
4	Fortalecer las actividades deportivas de la comunidad estudiantil en beneficio de al menos 50 alumnos que serán apoyados	50.00	0.00	0.00	5,267.00	0.00	0.00

No. MA	Trimestre 1			Trimestre 2		
	Meta Programada	Meta	Monto Alcanzado	Meta Programada	Meta	Monto Alcanzado
3	0.00		0.00	0.00		0.00
4	0.00		0.00	25.00		0.00

No. MA	Observación
4	No se han adquirido los insumos para apoyar a los equipos deportivos

Firma	
	
Dr. José de Jesús Williams Rector	M en C Marco Antonio Torres León Responsable del Proyecto

Los montos ejercidos que se reflejan en este reporte se presentan con carácter informativo, en tanto el Departamento de Seguimiento Financiero de la Dirección de Fortalecimiento Institucional, concluye la revisión de la documentación que la universidad capturó durante el segundo trimestre del 2015, para comprobar la aplicación de los montos asignados, y en su caso, la institución subsane en tiempo y forma las observaciones que se hayan emitido a los datos y comprobantes de pago asociados.

Universidad: Universidad Autónoma de Yucatán

Clave 911: 31MSU0098J

Clave de convenio: C/PROFOCIE-2015-31MSU0098J

Proyecto: Aseguramiento de la capacidad y competitividad académicas y de la atención integral de los estudiantes.

Clave de proyecto: P/PROFOCIE-2015-31MSU0098J-13

Meta Compromiso	Valor Original		Ajustado Anual		Ajustado Trimestral					
	Número	%	Número	%	Número	%	Número	%Alcanzado	%Trimestral	
Capacidad Académica										
Total de Profesores de Tiempo Completo.										
										Total: 87
1.1.2	Especialidad	3	3.45	2	2.3	0	0	2	2.3	100+
1.1.3	Maestría	23	26.44	19	21.84	19	21.84	20	22.99	100+
1.1.4	Doctorado	61	70.11	63	72.41	63	72.41	62	71.26	98.41
1.1.5	Posgrado en el área disciplinar de su desempeño	87	100	82	94.25	0	0	82	94.25	100+
1.1.6	Doctorado en el área disciplinar de su desempeño	61	70.11	63	72.41	63	72.41	62	71.26	98.41
1.1.7	Perfil deseable reconocido por el PROMEP-SES	72	82.76	72	82.76	0	0	72	82.76	100+
1.1.8	Adscripción al SNI o SNC	38	43.68	35	40.23	0	0	35	40.23	100+
1.1.9	Participación en el programa de tutorías	81	93.1	78	89.66	0	0	78	89.66	100+
Total de profesores que conforman la planta académica										Total: 104
1.2.1	Profesores (PTC, PMT y PA) que reciben capacitación y/o actualización con al menos 40 horas por año	30	28.85	28	26.92	0	0	0	0	0
Total de Cuerpos Académicos										Total: 10



Universidad: Universidad Autónoma de Yucatán

Clave 911: 31MSU0098J

Clave de convenio: C/PROFOCIE-2015-31MSU0098J

Proyecto: Aseguramiento de la capacidad y competitividad académicas y de la atención integral de los estudiantes.

Clave de proyecto: P/PROFOCIE-2015-31MSU0098J-13

1.3.1	Consolidados	6	60	6	60	0	0	6	60	100%
1.3.2	En Consolidación	4	40	4	40	0	0	4	40	100%

Competitividad Académica

Total de Programas Educativos de TSU/PA y Lic

Total: 4

2.1.1	Número y % de PE con estudios de factibilidad para buscar su pertinencia	4	100	1	25	0	0	0	0	0
2.1.2	Número y % de PE con currículo flexible	4	100	1	25	0	0	0	0	0
2.1.3	Número y % de PE que se actualizarán incorporando elementos de enfoques centrados en el estudiante o en el aprendizaje.	4	100	1	25	0	0	0	0	0
2.1.4	Número y % de PE que se actualizarán incorporando estudios de seguimiento de egresados y empleadores	4	100	1	25	0	0	0	0	0
2.1.5	Número y % de PE que se actualizarán incorporando el servicio social en el plan de estudios	4	100	1	25	0	0	0	0	0
2.1.6	Número y % de PE que se actualizarán incorporando la práctica profesional en el plan de estudios	4	100	1	25	0	0	0	0	0
2.1.7	Número y % de PE basado en competencias	4	100	1	25	0	0	0	0	0

Universidad: Universidad Autónoma de Yucatán

Clave 911: 31MSU0098J

Clave de convenio: C/PROFOCIE-2015-31MSU0098J

Proyecto: Aseguramiento de la capacidad y competitividad académicas y de la atención integral de los estudiantes.

Clave de proyecto: P/PROFOCIE-2015-31MSU0098J-13

Total de Programas Educativos de TSU/PA y Lic evaluables		Total: 4									
2.2.2	Número y % de PE que serán acreditados por organismos reconocidos por el COPAES.	4	100	1	25	0	0	1	25	100+	
2.2.3	Número y % de PE de licenciatura y TSU de calidad del total de la oferta educativa evaluable	4	100	4	100	0	0	4	100	100+	
Total de matrícula evaluable de Nivel TSU/PA y Lic		Total: 1,270									
2.3.1	Número y % de matrícula atendida en PE de TSU/PA y Licenciatura de calidad del total asociada a los PE evaluables	1,235	97.24	1,270	100	0	0	0	0	0	
Total de Programas Educativos de posgrado		Total: 2									
2.4.3	PE de posgrado reconocidos por el Programa Nacional de Posgrado de Calidad (PNPC)	2	100	2	100	0	0	2	100	100+	
Total de Matrícula de nivel posgrado		Total: 90									
2.5.1	Número y porcentaje de matrícula atendida en PE de posgrado de calidad.	104	115.56	90	100	0	0	90	100	100+	
Tasa de egreso por cohorte generacional de Licenciatura		M1	M2	%	M2	%	M2 Ajustado	% Ajustado	M2 Alcanzado	%Alcanzado	%Trimestral
2.8.1	Tasa de egreso por cohorte para PE de licenciatura Ciclo A	231	162	70.13	163	70.56	0	0	0	0	0
Tasa de titulación por cohorte generacional de Licenciatura		M1	M2	%	M2	%	M2 Ajustado	% Ajustado	M2 Alcanzado	%Alcanzado	%Trimestral
2.9.1	Tasa de titulación por cohorte para PE de licenciatura Ciclo A	162	80	49.38	81	50	0	0	0	0	0
Tasa de graduación por cohorte generacional de Licenciatura		M1	M2	%	M2	%	M2 Ajustado	% Ajustado	M2 Alcanzado	%Alcanzado	%Trimestral



DIRECCIÓN DE FORTALECIMIENTO INSTITUCIONAL
CUMPLIMIENTO DE METAS COMPROMISO TRIMESTRE 2
EJERCICIO FISCAL 2015


Universidad: Universidad Autónoma de Yucatán
Clave 911: 31MSU0098J

Clave de convenio: C/PROFOCIE-2015-31MSU0098J

Proyecto: Aseguramiento de la capacidad y competitividad académicas y de la atención integral de los estudiantes.

Clave de proyecto: P/PROFOCIE-2015-31MSU0098J-13

2.10.1	Tasa de graduación para PE de posgrado	51	35	68.63	35	68.63	0	0	0	0	0
Porcentaje ponderado del cumplimiento de las metas		45.00 %									


Dr. José de Jesús Williams
Rector


M en C Marco Antonio Torres León
Responsable del proyecto